

# AGRICOLTURA SOCIALE



## Interventi relativi all'Agricoltura Sociale

### ISCRIZIONE ALL'ELENCO REGIONALE DELLE FATTORIE SOCIALI

Per iscriversi occorre entrare su Accesso Unitario, previo rilascio di credenziali attraverso le quali bisogna loggarsi. Le tre possibilità attraverso le quali poterlo fare sono raffigurate qui sotto:

- SPID
- CIE (carta identità elettronica)
- CNS



Figura 1

Dopo il login, occorre selezionare il ruolo soggetto che presenta la pratica (evidenziato in grigio):

Accesso Unitario

**Benvenuto!**

---

**Seleziona un ruolo**

-  Amministratore sportello ente
-  Amministratore regionale
-  **Soggetto che presenta la pratica**
-  Cittadino Test

Figura 2

Si apre quindi la videata seguente:

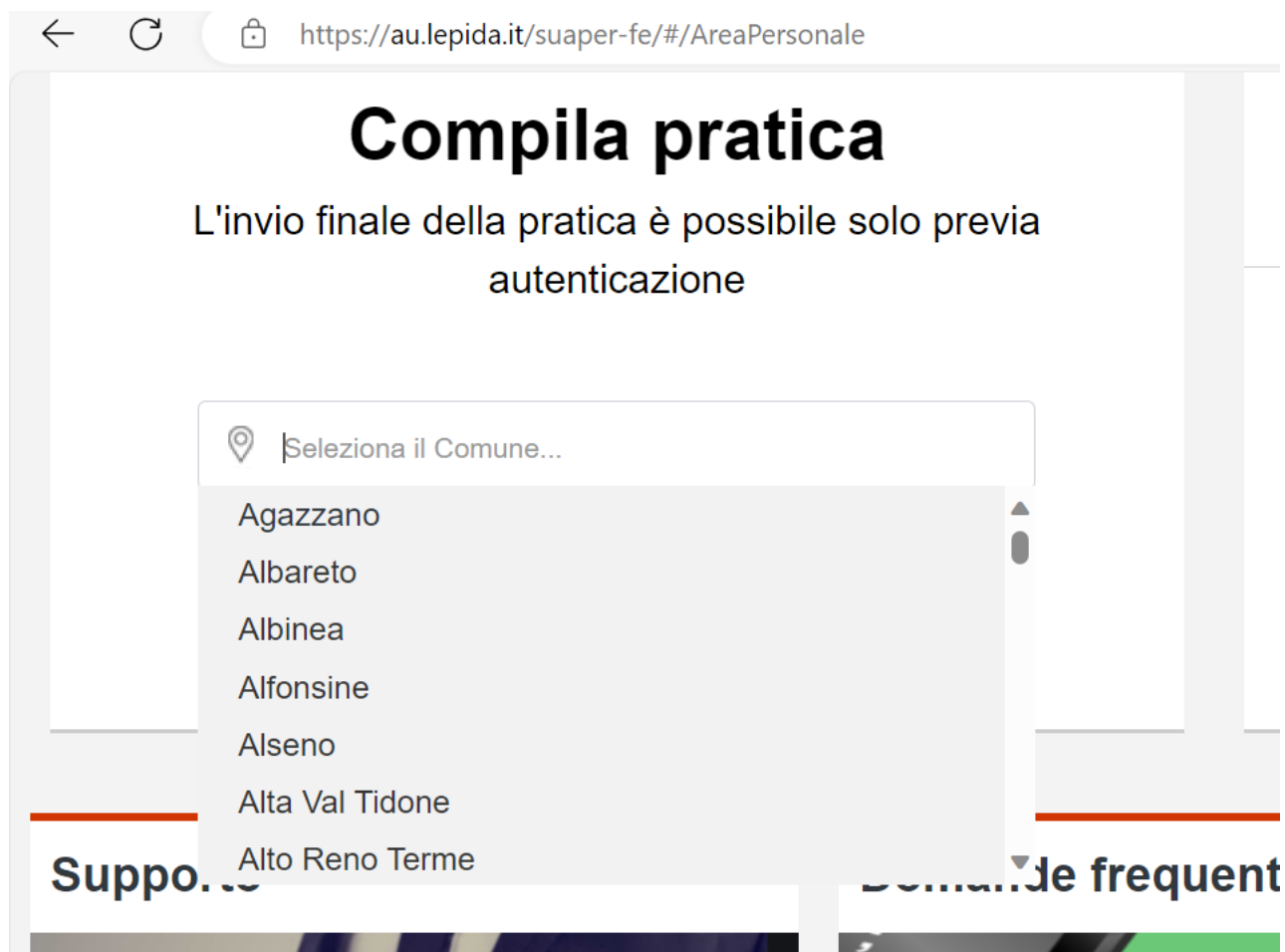
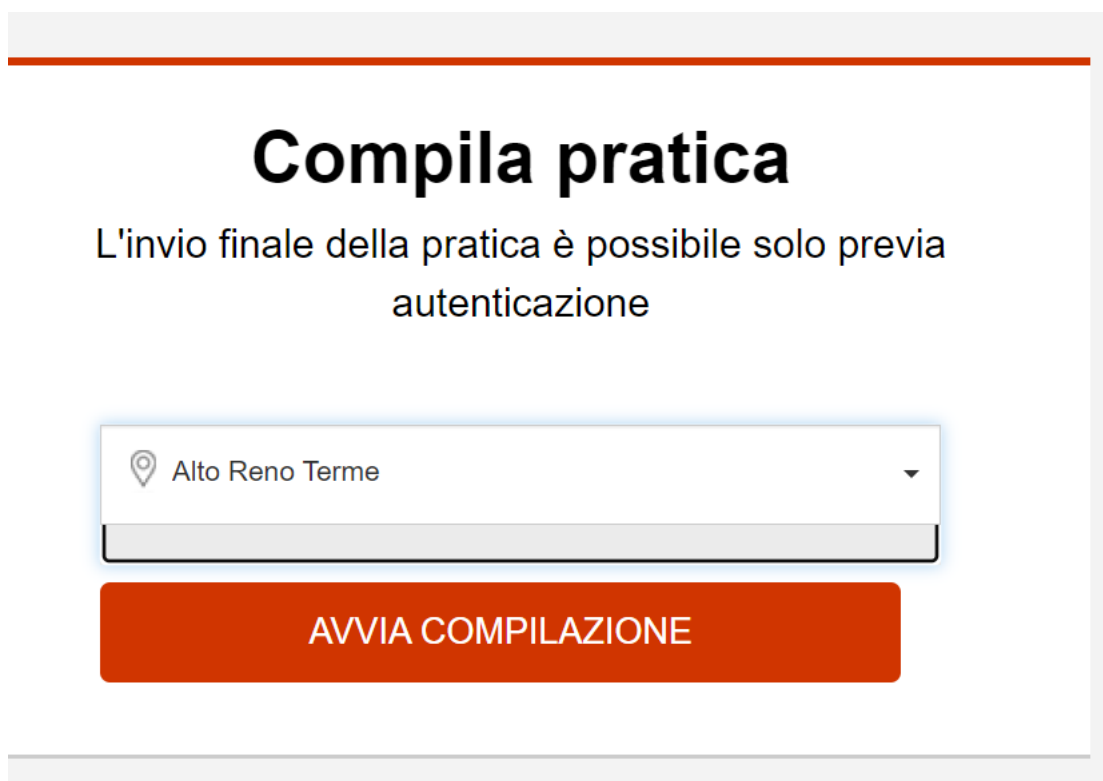


Figura 3

Successivamente va selezionato il Comune territorialmente competente presso il quale presentare l'iscrizione:



The screenshot shows a web interface for a form. At the top, the title "Compila pratica" is displayed in a large, bold, black font. Below the title, a subtitle reads "L'invio finale della pratica è possibile solo previa autenticazione". A dropdown menu is present, showing "Alto Reno Terme" with a location pin icon on the left and a downward arrow on the right. Below the dropdown is a solid orange button with the text "AVVIA COMPILAZIONE" in white, uppercase letters.

Figura 4

Una volta selezionato il Comune, va cercato il menù REGIONE EMILIA ROMAGNA e spuntato il settore AGRICOLTURA



The image shows a vertical list of menu items. The first item is 'ARPAE - MODIFICHE NON SOSTANZIALI' with an unchecked checkbox. The second is 'AUTORITA' DI SISTEMA PORTUALE'. The third is 'EDILIZIA PRODUTTIVA (SUAP)' with a downward arrow. The fourth is 'EDILIZIA RESIDENZIALE (SUE)' with a downward arrow. The fifth is 'REGIONE EMILIA ROMAGNA' with a downward arrow. The sixth is 'AGRICOLTURA', which is highlighted in grey and has a checked checkbox. The seventh is 'SUAP - MODULISTICA ATTIVITA' PRODUTTIVE' with a downward arrow.

<input type="checkbox"/>	ARPAE - MODIFICHE NON SOSTANZIALI	
	AUTORITA' DI SISTEMA PORTUALE	
	EDILIZIA PRODUTTIVA (SUAP)	▼
	EDILIZIA RESIDENZIALE (SUE)	▼
	REGIONE EMILIA ROMAGNA	▼
<input checked="" type="checkbox"/>	AGRICOLTURA	
	SUAP - MODULISTICA ATTIVITA' PRODUTTIVE	▼

Figura 5

Una volta spuntato il settore va anche flaggato di avere preso visione dell'informativa:

EDILIZIA RESIDENZIALE (SUE)	▼
REGIONE EMILIA ROMAGNA	▼
<input checked="" type="checkbox"/> AGRICOLTURA	
SUAP - MODULISTICA ATTIVITA' PRODUTTIVE	▼

Dichiaro di aver preso visione dell'informativa [\(Leggi l'informativa\)](#)

Figura 6

Si giunge quindi alla domanda di iscrizione:

The image shows a registration process interface. At the top, a teal banner contains five numbered steps:

1. Seleziona il comune
2. Cosa vuoi richiedere
3. Scegli le condizioni
4. Cartella e Ruoli
5. Compila la pratica

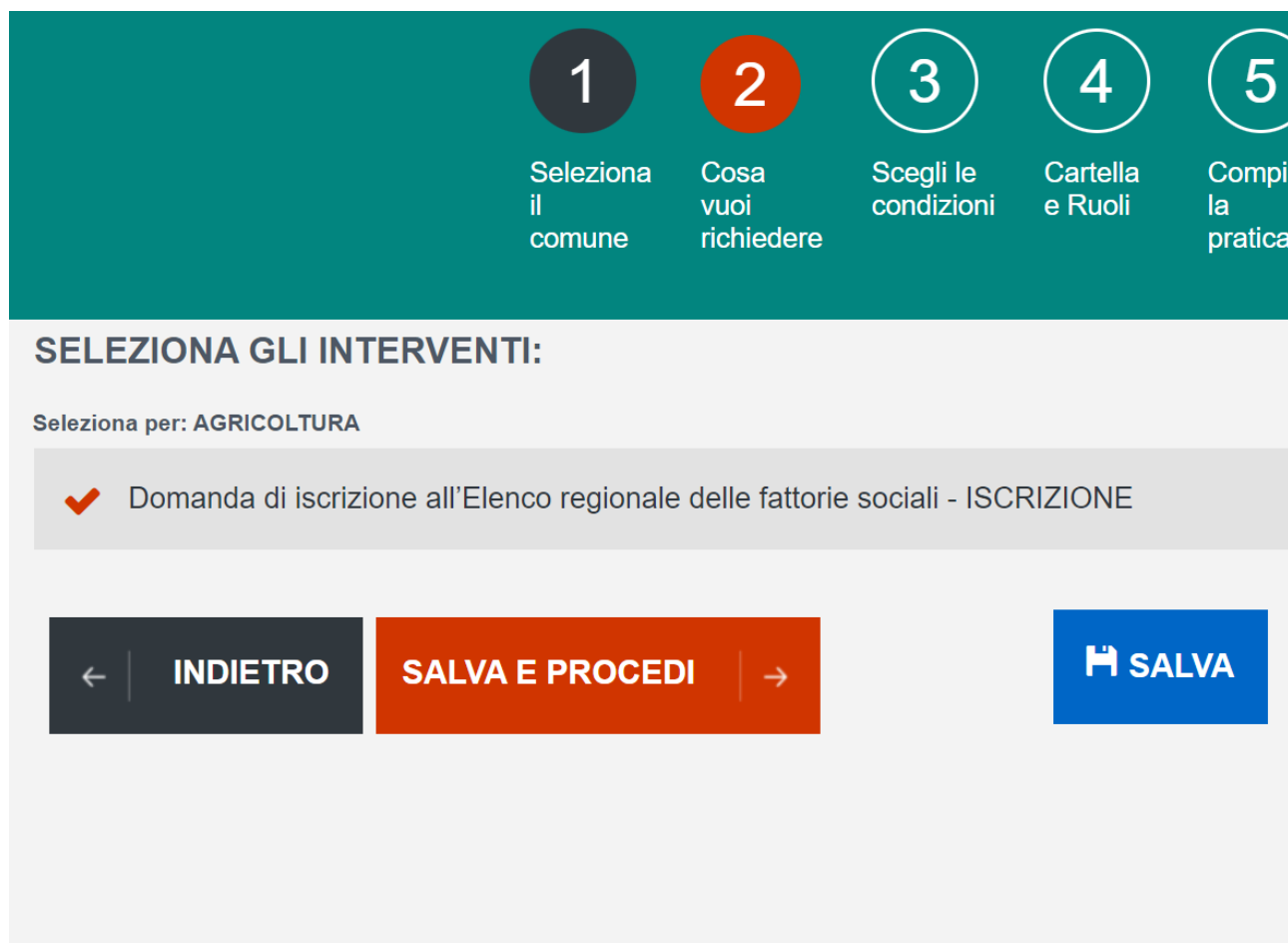
Below the banner, the section is titled "SELEZIONA GLI INTERVENTI:". Underneath, it says "Seleziona per: AGRICOLTURA". There is a single selection option:  Domanda di iscrizione all'Elenco regionale delle fattorie sociali - ISCRIZIONE.

At the bottom, there are three buttons: "INDIETRO" (with a left arrow), "SALVA E PROCEDI" (with a right arrow), and "SALVA" (with a save icon).

Figura 7



Si spunta la domanda e successivamente si compila con i dati richiesti.



1 Selezione il comune

2 Cosa vuoi richiedere

3 Scegli le condizioni

4 Cartella e Ruoli

5 Compila la pratica

### SELEZIONA GLI INTERVENTI:

Seleziona per: AGRICOLTURA

✓ Domanda di iscrizione all'Elenco regionale delle fattorie sociali - ISCRIZIONE

← INDIETRO SALVA E PROCEDI → SALVA

Figura 8

Dopo aver compilato tutte le opzioni richieste, va effettuato il salvataggio, per perfezionare la domanda, selezionando salva e procedi (tasto rosso).

Il tasto blu “salva” permette di salvare la pratica nella sezione “LE MIE PRATICHE”.

## PRESENTAZIONE DELLA SCIA

La presentazione della scia segue i passaggi analoghi per la selezione del Comune. Per iscriversi occorre entrare su Accesso Unitario, bisogna accreditarsi loggandosi con le credenziali:

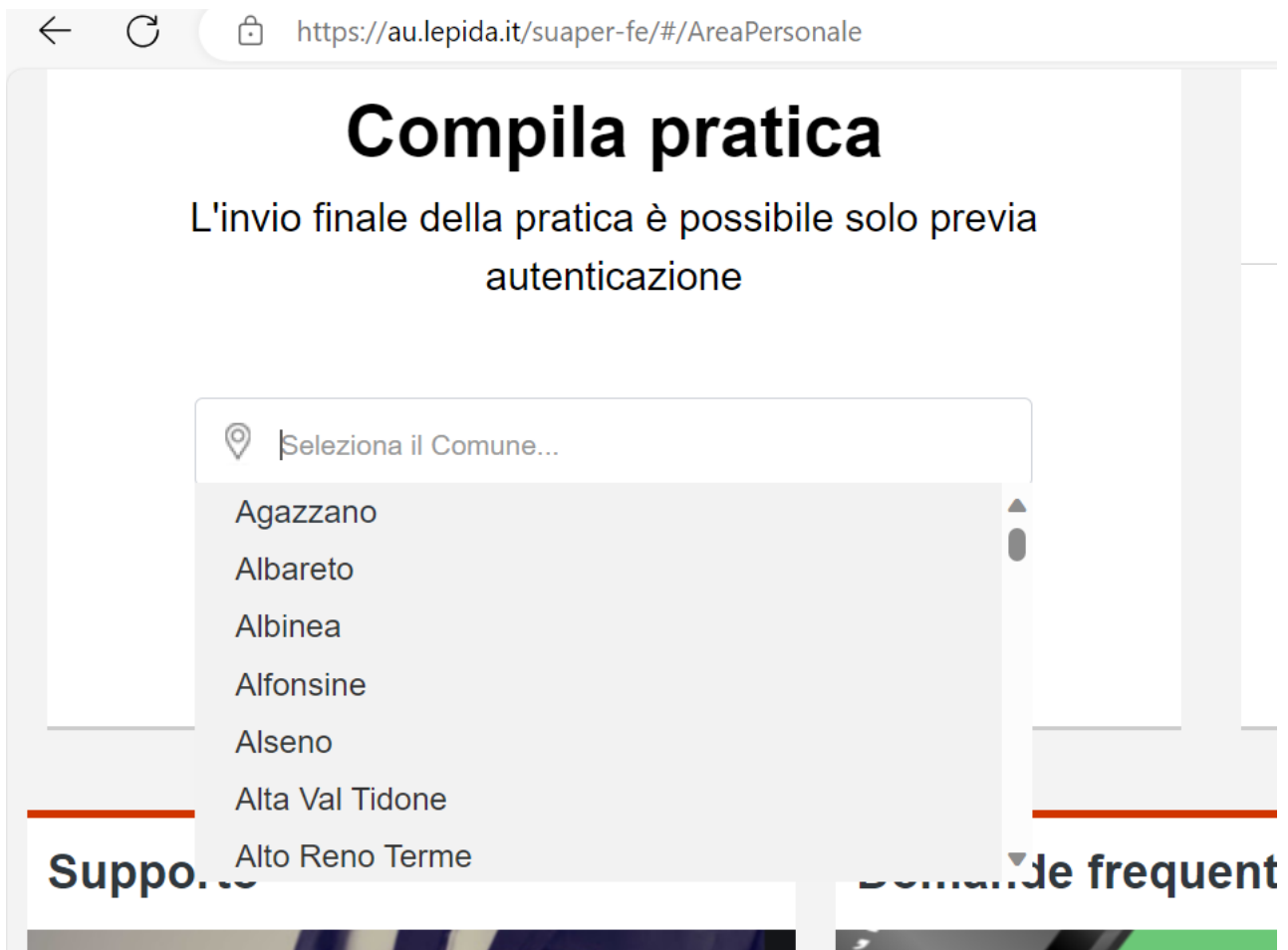



Figura 9

Successivamente va selezionato il Comune territorialmente competente presso il quale presentare l'iscrizione e successivamente premere avvia compilazione:



The screenshot shows a web interface with a white background and a grey border. At the top, there is a red horizontal line. Below it, the title "Compila pratica" is displayed in a large, bold, black font. Underneath the title, the text "L'invio finale della pratica è possibile solo previa autenticazione" is centered in a smaller black font. A dropdown menu is positioned below the text, showing a location pin icon and the text "Alto Reno Terme" with a small downward arrow on the right. Below the dropdown menu is a large, orange button with the text "AVVIA COMPILAZIONE" in white, uppercase letters.

Figura 10

Nel passaggio successivo, va selezionata la dicitura Modulistica Attività produttive;

Agricoltura Commercio demanio turismo e altre attività produttive, poi si esplodono i sottomenù fino ad arrivare a Agricoltura Sociale; Avvio.

Da lì si compila la SCIA. Si ricorda che questa pratica, diversamente dalla precedente, una volta compilata, arriverà allo sportello SUAP del comune territorialmente competente.

AGRICOLTURA COMMERCIO DEMANIO TURISMO E ALTRE ATTIVITÀ  
PRODUTTIVE

Agricoltura - Pesca professionale e acquacoltura

Agricoltura, agriturismo, enoturismo

Agricoltura sociale

✓ Avvio

Agriturismo o ospitalità rurale

Enoturismo

Figura 11

Analoga procedura per la spunta della Privacy

Seleziona il comune	Se vuoi richiedere	Segni condizioni	Cartella e Ruoli	Compi la pratica
<b>SELEZIONA GLI INTERVENTI:</b>				
Seleziona per: Avvio				
✓ SCIA per l'attività di agricoltura sociale - AVVIO				
←   <b>INDIETRO</b>		<b>SALVA E PROCEDI</b>   →		<b>SALVA</b>

Figura 12

Dopo si può procedere con la compilazione della pratica.

## APPROFONDIMENTI

Per approfondimenti potete consultare la pagina dedicata all'agricoltura

Sociale: <https://agricoltura.regione.emilia-romagna.it/agriturismo-e-multifunzionalita/agricoltura-sociale/agricoltura-sociale>

## NORMATIVA

Questa la principale normativa relativa all'Agricoltura Sociale che potete consultare:

- [Legge regionale n. 1 del 2022 “Norme in materia di agricoltura sociale”](#);
- [Deliberazione di Giunta regionale n. 2269 del 2002 “Legge regionale n. 1 del 24 gennaio 2022 "Norme in materia di agricoltura sociale". Approvazione delle disposizioni attuative”](#).